


БЪЛГАРСКАТА ИКОНОМИКА



през 2018 г. и прогнозите за 2019 г.

www.foreigner.bg



Икономиката на България функционира съгласно принципите на свободния пазар от 1990 г.

ИКОНОМИКА: \$ 171 млрд. (ППС, 2019)



България е индустриална страна със средно високи доходи според Световната банка

БВП на глава на нас.: \$21 498 (ИИК, ст. 2019)



ИНФЛАЦИЯ

Годишната инфлация за декември 2018 г в сравнение с декември 2017 г. е била 2,7 %

и 0% за декември 2018г.




ИКОНОМИЧЕСКИ

РАСТЕЖ

Растеж на БВП (% / година)
За 2019г.: 3,7%

10 ГОДИНИ НЕПРЕКЪСНАТ
РАСТЕЖ



НИВО НА БЕЗРАБОТИЦА:

Нивото на безработица за 2018г. е било 5%, 0,8% по-ниско от третото тримесечие на 2017г.

РАБОТЕЩИ ЛИЦА: 3 205 300



През 2019 година по данни на българското правителство се счита, че излишъкът ще бъде 0,6 % от БВП заради увеличаване на доходите и разходи.

Положителен устойчив бюджетен баланс



ТЪРГОВСКИ

ПАРТНЬОРИ
Германия 13,5 %, Италия 8,3 %
Румъния 8,2 %, Турция 7,7 %, Гърция 6,5%, Белгия 4,2 %, Франция 4,1 % (2017)

Най-голям принос относно износа



Най-силните икономически сектори са: енергетиката, минното дело, металургията, машиностроенето, земеделието и туризмът.

ИЗНОС: \$29,08 МЛРД (ст. 2017)



Машини и оборудване; метали и минерали; химически и пластмасови продукти; горива, минерали и суровини.

ВНАСЯ: \$ 31,43 млрд. (ст. 2017)



ТЪРГОВСКИ

ПАРТНЬОРИ
Германия 12,3 %, Турция 10,3 %
Италия 7,3 %, Румъния 7,1 %, Турция 6,2%, Испания 5,3 %, Гърция 4,4 % (2017)


Най-дълго сътрудничество относно вноса



Бизнес климат

Има мерки за регулиране на търговските отношения и прилагането им в 190 икономически сектора и избрани градове на поднационално и регионално ниво.

КЛАСИРАНЕ: 59 място през 2019



РОЗОВО И ЛАВАНДУЛОВО

Българският маслен световен производител на розово и лавандулово масло.

Етерични масла, използвани в парфюмерията